





## Anfrage Formular SUT AVAX, ABAG, ACUBE, ACLAMP, (APORT)

**2 / 3**  
Erstellt: 10/2018  
Ersteller: TJ

### Ausführungen – ACLAMP



- ACLAMP 2-4“ \_\_\_\_\_ VE (20 ST. Pro VE)
- ACLAMP 6-10“ \_\_\_\_\_ VE (20 ST. Pro VE)
- ACLAMP Installationswerkzeug \_\_\_\_\_ Stück

### Ausführungen – ABAG/ACUBE DN100 (Tri-Clamp BS4825-3)

ABAG (SL/DL)	ACUBE (SL/DL)	ACUBE-PRO	
			<input type="checkbox"/> 50L _____ Stück <input type="checkbox"/> 100L _____ Stück
SL (Single Liner 10 St. pro VE) <input type="checkbox"/> 2L _____ VE	<input type="checkbox"/> 5L _____ VE	<input type="checkbox"/> 10L _____ VE	<input type="checkbox"/> 25L _____ VE
DL (Double Liner 10 St. pro VE) <input type="checkbox"/> 10L _____ VE	<input type="checkbox"/> 25L _____ VE	<input type="checkbox"/> 50L _____ VE	<input type="checkbox"/> andere _____ VE
<b>Material</b>	Standard <input type="checkbox"/> PE Ableitfähig		
	Standard Option <input type="checkbox"/> PE		
	Option <input type="checkbox"/> andere		
<b>Schnittstelle</b>	<input type="checkbox"/> AVAX Standard	<input type="checkbox"/> AVAX Pharma	<input type="checkbox"/> AVAX Steril
<b>Musterzug</b>	<input type="checkbox"/> 700mm	<input type="checkbox"/> 1500mm	
<b>Zubehör:</b>			
Haltegestell	Transportwagen höhenverstellbar	Stützwagen ACUBE-PRO	Lüftung ACUBE
<input type="checkbox"/> _____ Stück	<input type="checkbox"/> _____ Stück	<input type="checkbox"/> _____ Stück	<input type="checkbox"/> _____ Stück

### Ausführungen – AVAX Stainless Steel 4“ (Tri-Clamp BS4825-3) **manuell**

Waschklappe			
	<input type="checkbox"/> _____ Stück		<input type="checkbox"/> _____ Stück
	<input type="checkbox"/> _____ Stück Abdeckung Kunststoff		
<b>Stahl</b>	Produktberührt <input type="checkbox"/> 1.4404 (316L)	<input type="checkbox"/> 2.4602 (HC22)	<input type="checkbox"/> andere
	nicht Produktberührt <input type="checkbox"/> 1.4301 (304)	<input type="checkbox"/> 1.4404 (316L)	<input type="checkbox"/> andere
<b>Elastomere</b>	Standard <input type="checkbox"/> EPDM weiß		
	Standard Option <input type="checkbox"/> EPDM schwarz HTP		
<b>Bemerkung</b>			



## Anfrage Formular SUT AVAX, ABAG, ACUBE, ACLAMP, (APORT)

**3 / 3**  
Erstellt: 10/2018  
Ersteller: TJ

### Kundendaten





<b>Firma / Adresse:</b> <input type="checkbox"/> OEM <input type="checkbox"/> Endkunde _____	
Name	Ansprechpartner
Straße	E-Mail
PLZ / Stadt	Telefon/Mobil
Land	Datum
<b>Branche:</b> <input type="checkbox"/> Pharma <input type="checkbox"/> Chemie <input type="checkbox"/> Food <input type="checkbox"/> andere	
<b>Projekt:</b> <input type="checkbox"/> Neu <input type="checkbox"/> Bestehend <input type="checkbox"/> Aufrüsten <b>Ref. Nr.</b>	
<input type="checkbox"/> Budget <input type="checkbox"/> wird realisiert	

### Prozess

<b>Containment:</b>	<input type="checkbox"/> toxisch		
<b>Level:</b>	<input type="checkbox"/> <1µg/m <sup>3</sup>	<input type="checkbox"/> <10µg/m <sup>3</sup>	<input type="checkbox"/> <100µg/m <sup>3</sup> <input type="checkbox"/> <1000µg/m <sup>3</sup>
<b>Anforderung:</b>	DRUCK	min: _____	max: _____
	Temperatur	min: _____	max: _____
	<input type="checkbox"/> Sonstige Anforderungen _____		
<b>Applikation:</b>	Befüllung in	<input type="checkbox"/> IBC/ACUBE	<input type="checkbox"/> Prozess/Isolator
	Entleerung in	<input type="checkbox"/> IBC/ACUBE	<input type="checkbox"/> Prozess/ Isolator
	Sonder	<input type="checkbox"/> andere	
<b>Medium und Eigenschaften:</b>	<input type="checkbox"/> Pulver	<input type="checkbox"/> Granulat	<input type="checkbox"/> Tabletten / Kapseln <input type="checkbox"/> andere
	Fluss	<input type="checkbox"/> gut	<input type="checkbox"/> mittel <input type="checkbox"/> schlecht    Körnung _____ mm
	<input type="checkbox"/> abrasiv	Kommentar: _____	

### Ausführung – APORT

**Aufblasbare Dichtung: FFKM weiß**

<i>Typ/Anzahl</i>		
	<input type="checkbox"/> _____ Stück	
<b>Stahl</b>	Produktberührt <input type="checkbox"/> 1.4404 (316L) <input type="checkbox"/> 2.4602 (HC22) <input type="checkbox"/> andere	
	nicht Produktberührt <input type="checkbox"/> 1.4301 (304) <input type="checkbox"/> 1.4404 (316L) <input type="checkbox"/> andere	
<b>Anbindung Auslauf</b>	<input type="checkbox"/> Tri-Clamp 4" (BS4825-3) <input type="checkbox"/> andere _____	
<b>Zubehör</b>		
		
<input type="checkbox"/> CIP-Düsen	<input type="checkbox"/> Absaugung	<input type="checkbox"/> Haltegestell